

PİYASA YORUMU

ARAŞTIRMA

 **HALKYATIRIM**

halkyatirim.com.tr | 444 42 55

Piyasalarda Fed beklentileri etkili olmaya devam ederken yatırımcılar bu hafta Fed tutanaklarını takip edecek

Cuma günü piyasalarda neler oldu?

Cuma günü küresel piyasalarda karışık bir seyir görüldü. Avrupa tarafı Cuma günü toparlanma çabaları gösterdi ve günü yükselişler ile noktalandı. Euro Stoxx Endeksi %0,45 artışla 3.657 seviyesinden günü noktalarken Alman DAX Endeksi de %0,72 artışla haftayı 13.981 seviyesinden noktalandı.

ABD borsaları ise, bu yılın en yüksek kapanış fiyatına göre en az %20'lik düşüş olarak hesaplanan bir ayı piyasasının eşiğinde bulunuyor. S&P 500 Cuma gününü 3 Ocak'ta gördüğü rekor kapanış fiyatına göre %19 düşüyle bitirirken; Nasdaq 2021 Kasım zirvesine göre değerinin en az üçte birini kaybetti. Piyasalar artan enflasyonla ilgili endişeler, şahin bir Fed ve ekonomik büyüme görünümü nedeniyle düşüş baskısı altında. Satışlara yol açan diğer bir etken de, petrol ve diğer emtia fiyatlarında artışlara yol açan Ukrayna'daki savaş olarak görülüyor.

ABD endeksleri Cuma günü satıcı bir seyir izlese de kapanışa doğru gelen alımlar ile günü yatay pozitif noktalamayı başardı. Dow Jones %0,03 artış ile 31261 seviyesinden, S&P 500 yatay pozitif bir kapanış ile 3901 seviyesinden, Nasdaq teknoloji endeksi ise %0,3 değer kaybı ile 11354 seviyesinden haftayı noktalandı.

Dolar endeksinde Cuma günü güçlü seyir korunurken, endeks günü 103 USD seviyelerinden sonlandırdı. DXY bu sabah ise 102,7 seviyesine geriledi. Haftanın ilk işlem gününde EUR/USD paritesi 1,0590 seviyesinde.

Tahvil piyasalarında Cuma günü genel olarak alıcılı bir seyir hâkimdi. ABD tarafında 2 yıllık getiriler 2,7 baz puan daralırken 10 yıllık vadede %2,78 getiri seviyesine gelindi, getiri eğrisinde de yataylaşma görüldü. 10 yıllıklar bu sabah %2,82 seviyesinde.

Petrol piyasasında yatırımcıların ABD'de sıkılaştırılan akaryakıt piyasasına ilişkin değerlendirmeleri haftanın ilk fiyatlamalarının yukarı yönlü olmasına yol açtı. ABD ham petrolü 110,9 dolar, Brent petrol ise 1113,4 dolardan işlem görüyor. VIX endeksi ise bu sabah 29,43 seviyesinde.

Bugün ne bekliyoruz?

Bu sabah Asya piyasalarında karışık bir görünüm izleniyor. ABD vadeliinde ise pozitif bir seyir var.

Bu hafta yurt dışında Almanya Ifo endeksi, bir çok ülkede öncü PMI verileri, Almanya GSYH, ABD dayanıklı mal siparişleri, GSYH ve PCE enflasyonu ile Fed tutanakları takvimde yer alıyor.

Bugün Almanya'da iş dünyasının görünümünü gösteren Ifo endeksleri açıklanacak. En son Ifo iş ortamı endeksi 91,8, cari durum endeksi 97,2, beklenti endeksi ise 86,7 seviyesine inmişti. Bugün ayrıca Ukrayna Devlet Başkanı Zelenski, Dünya Ekonomik Forumu'nun Davos'ta düzenlenecek toplantılarında bir konuşma yapacak.

Gelecek gündemde neler var?

Yarın Almanya, AB, İngiltere ve ABD gibi ülkelerde Mayıs ayı öncü PMI verileri açıklanacak. Çarşamba sabah saatlerinde Yeni Zelanda Merkez Bankası (RBNZ), yılın üçüncü faiz kararı için toplanacak. RBNZ, 13 Nisan'da politika faizini 50 baz artışla %1,50'ye yükseltmiş, bu artış son 22 yılın en yüksek faiz artışı olarak kaydedilmişti. Bu toplantıda da 50 bp faiz artışı bekleniyor. Çarşamba günü ayrıca, ABD'de dayanıklı mal siparişleri verisi yayımlanacak. Önceki ay final rakamlarla dayanıklı mal siparişlerinin %1,1 arttığı açıklanmıştı. Nisan ayında ise verinin %0,6 artması bekleniyor. ABD'de akşam saatlerinde FOMC toplantı tutanakları da piyasalar tarafından takip edilecek.

Perşembe günü ABD'de 2022 ilk çeyrek döneme ilişkin GSYH ikinci okuma verisi açıklanacak. İlk açıklanan veride GSYH'nin %1,4 düşüş gösterdiği açıklanmıştı. Cuma günü ise ABD'de ilk veri kişisel gelir ve harcamalar rakamları olacak. Mart ayında kişisel gelirler %0,5 artarken, kişisel tüketim harcamalarında artış %1,1 olmuştu. Ekonomistler verilerin, yüksek enflasyona rağmen geçen ay harcamaların güçlü olmaya devam ettiğini göstermesini bekliyor. Açıklanacak PCE enflasyonunda beklenti ise yıllık bazda gerileme görülmesi yönünde oluşuyor.

23.05.2022

ABD Piyasaları

Değişimler	Kapanış	Günlük deę.	Haftalık deę.	Aylık deę.	Yıllık deę.
S&P 500	3,901.4	▲ 0.01%	▼ -0.73%	▼ -13.08%	▼ -18.61%
Dow Jones	31,261.9	▲ 0.03%	▼ -1.48%	▼ -9.96%	▼ -15.05%
Nasdaq	11,354.6	▼ -0.30%	▼ -0.14%	▼ -17.19%	▼ -27.32%
S&P 500 Vadeli*	3,931.3	▲ 0.81%	▲ 0.10%	▼ -12.32%	▼ -17.83%

Avrupa Piyasaları

Değişimler	Kapanış	Günlük deę.	Haftalık deę.	Aylık deę.	Yıllık deę.
Dax	13,981.9	▲ 0.72%	▲ 1.76%	▼ -2.11%	▼ -13.44%
FTSE 100	7,390.0	▲ 1.19%	▲ 2.17%	▼ -3.65%	▼ -1.53%
MSCI Europe	1,731.8	▲ 0.43%	▲ 2.84%	▼ -9.17%	▼ -17.94%

Asya Piyasaları ve Asya GOÜ Piyasaları

Değişimler	Kapanış	Günlük deę.	Haftalık deę.	Aylık deę.	Yıllık deę.
Shanghai Bileşik*	3,135.7	▼ -0.35%	▲ 2.64%	▼ -3.57%	▼ -13.67%
Kospi	2,636.6	▼ -0.10%	▲ 1.71%	▼ -2.36%	▼ -11.80%
Hong Kong*	20,304.8	▼ -1.99%	▲ 4.77%	▼ -7.17%	▼ -12.82%
S&P BSE Sensex - Hindistan	54,608.2	▲ 0.52%	▲ 3.17%	▼ -8.14%	▼ -8.77%
IDX Composite - Endonezya	6,841.7	▼ -1.10%	▲ 3.66%	▼ -5.12%	▲ 2.19%
TAIEX - Tayvan	16,144.9	▲ 0.78%	▲ 3.38%	▼ -6.59%	▼ -12.85%
MSCI GOU Asya	554.2	▲ 2.32%	▲ 5.33%	▼ -7.40%	▼ -16.96%

Dięer Gelişmekte Olan Ülke Piyasaları

Değişimler	Kapanış	Günlük deę.	Haftalık deę.	Aylık deę.	Yıllık deę.
BIST 100 - Türkiye	2,372.4	▼ -0.89%	▼ -0.78%	▼ -0.88%	▲ 20.82%
MOEX - Rusya	2,373.3	▼ -2.60%	▲ 3.28%	▼ -8.46%	▼ -38.73%
WIG - Polonya	55,687.6	▲ 0.24%	▲ 4.92%	▼ -12.60%	▼ -20.98%
Prag SE - Prag	1,343.7	▼ -0.04%	▲ 5.02%	▼ -1.43%	▼ -6.50%
S&P/BMV IPC - Meksika	51,518.3	▲ 0.45%	▲ 4.48%	▼ -5.79%	▼ -2.83%
Merval - Arjantin	88,119.0	▼ -0.58%	▲ 3.04%	▼ -4.31%	▲ 3.32%
FTSE/JSE All - Endonezya	67,575.3	▼ -0.98%	▲ 0.48%	▼ -9.63%	▼ -9.96%
DFM General - Birleşik Arap Emirlikleri	3,393.2	▲ 0.09%	▲ 2.00%	▼ -4.19%	▲ 5.50%

*Haftalık deęişim, önceki haftanın son işlem günü; aylık deęişim, önceki ayın son işlem günü; yıllık deęişim ise yılın son işlem gününe göre deęişimi ifade eder.



Endeks temkinli toparlanma eğimi ile başlangıç yapabilir

Cuma günü piyasalarda neler oldu?

BIST 100 endeksi güne %0,16 düşüşle başlangıç yaptı. Gün içinde dalgalı bir seyir izleyen endeks günü %0,89 düşüşle 2.372,35 puan seviyesinde tamamladı. BIST-100 endeksinde bankacılık endeksi %0,75 ve ulaştırma endeksi %0,63 yükselirken sınai endeks %1,61 düşüşle kapandı. Endekste işlem hacmi 35,4 milyar TL seviyesinde gerçekleşti.

Bugün ne bekliyoruz?

Bugün yurt içinde endeksin temkinli toparlanma eğimi ile başlangıç yapabileceğini tahmin ediyoruz.

Bu hafta yurt içinde başta TCMB PPK faiz kararı, TCMB Piyasa Katılımcıları Anketi ve olası Moody's kararı olmak üzere, kapasite kullanım oranı, hizmet sektörü güven endeksi, konut fiyatları gibi bir çok veri yakından takip edilecek.

Bugün yurt içinde TCMB kısa vadeli dış borç stoku, kapasite kullanım oranı ve reel kesim güven endeksi rakamlarını açıklayacak. Kapasite kullanım oranı son ay %77,8 seviyesinde açıklanmıştı. Aynı saatte TÜİK, hizmet, perakende ve inşaat güven endeksi verilerini açıklayacak. TCMB ise "Piyasa Katılımcıları Anketi" sonuçlarını açıklayacak. Bir önceki ankette yıl sonu enflasyon beklentisi %40,47'den %46,44 seviyesine yükselmişti. Bugün saat 14:30'da TCMB ayrıca, konut fiyat endeksi verisini açıklayacak. Konut fiyatları son ay nominal aylık %13,5, yıllık %96,4 ile rekor artış göstermiş ve enflasyonun üzerindeki artış seyrinin sürdürmüştü.

Bugün ayrıca Kabine toplantısı gerçekleştirilecek. Külliye'deki kabine toplantısında; İsveç ve Finlandiya'nın NATO'ya üyelik başvurusu ile açık cezaevlerindeki koronavirüs izninin uzatılması öncelikli gündem maddeleri olarak ele alınacak. Ekonomik veriler ve enflasyona karşı alınacak tedbirler de toplantıda görüşülecek.

Gelecek gündemde neler var?

Perşembe günü TÜİK, ekonomik güven endeksi istatistiklerini açıklayacak. Ekonomik güven endeksi Nisan ayında %1,1 düşüşle 94,7 puan olarak açıklanmıştı. Aynı gün saat 14:00'te TCMB PPK faiz kararı açıklanacak. TCMB, son 4 toplantısında faiz oranını %14,00 olarak koruyor. Foreks tarafından düzenlenen ankette 17 ekonomistin medyan tahmini politika faizinin %14,00 seviyesinde sabit bırakılacağı yönünde oluştu.

Cuma günü ise TCMB saat 10:30'da 'Finansal İstikrar Raporu'nu yayımlayacak. Moody's'in Türkiye için olası kredi notu değerlendirmesi de takvimde yer alıyor. Moody's'in Türkiye için kredi notu "negatif" görünüm ile "B2" seviyesinde bulunuyor. Moody's, yıl başında açıkladığı takvim günlerinde değerlendirme açıklamayabiliyor. Moody's değerlendirmesinin Cuma gece yarısında gelmesi bekleniyor.

BIST Verileri			
Endeksler	BIST 100	BIST Banka	BIST Sınai
Kapanış	2,372.4	2,027.1	4,126.8
Günlük Değ.	▼ -0.89%	▲ 0.75%	▼ -1.61%
Haftalık Değ.	▼ -0.78%	▲ 0.16%	▼ -1.56%
Yıllık Değ.	▲ 27.71%	▲ 27.03%	▲ 21.23%
Hacim (milyar TL)	35.4	9.3	14.9
Günlük Değ.	▲ 2.70%	▲ 17.94%	▲ 8.90%
3 Aylık Ortalama Hacim (milyar TL)	37.5	6.6	17.6
Günlük Değ. - 3 Aylık Ort.	▼ -5.66%	▲ 42.06%	▼ -15.17%

*Haftalık değişim, önceki haftanın son işlem günü; yıllık değişim ise yılın son işlem gününe göre değişimi ifade eder.

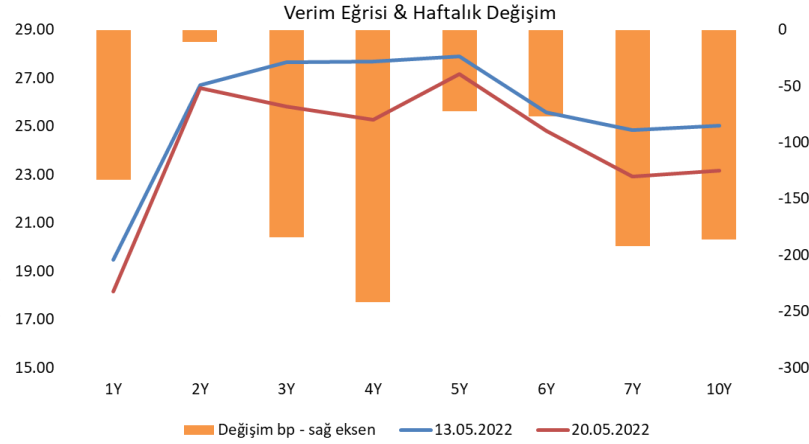
Türkiye Kapanışının Ardından Piyasalar			
	Türkiye Kapanışı	Türkiye Açılışı Öncesi	Değişim
\$/TL	15.9098	15.9313	▲ 0.14%
€/₺	1.0553	1.0590	▲ 0.35%
\$/₺	127.89	127.53	▼ -0.28%
Altın	1,843.5	1,854.0	▲ 0.57%
S&P*	3,871.0	3,864.2	▼ -0.18%
Nasdaq*	11,764.0	11,733.3	▼ -0.26%

*Türkiye Açılışı Öncesi için belirtilen rakamlar, bir önceki günün kapanış verileridir.

Türkiye - Ülke Risk Primleri (CDS)					
Değişimler	20/05/22	Günlük değ.	Haftalık değ.	Aylık değ.	Yıllık değ.
Türkiye 2 Yıllık	696.0	● -0.15%	● 5.70%	● 23.5%	● 87.0%
Türkiye 5 Yıllık	714.7	● -0.19%	● 4.48%	● 20.3%	● 81.4%
Türkiye 10 Yıllık	695.5	● -0.28%	● 3.05%	● 19.7%	● 64.9%

Tahvil ve Döviz Piyasasında Fiyatlamalar

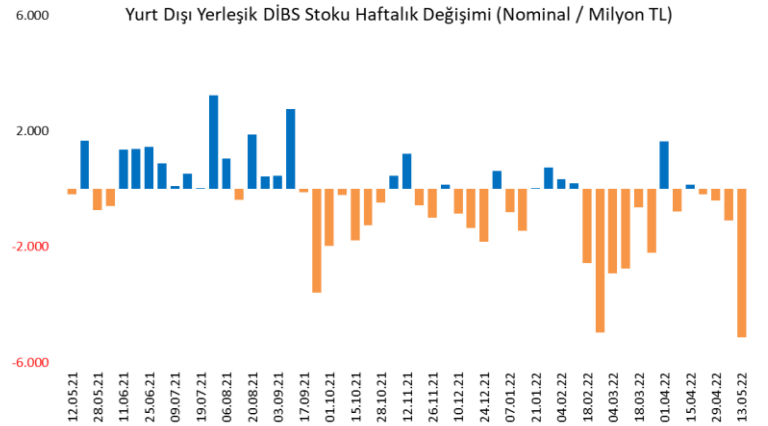
Haftanın son işlem gününde Çin'in 5 yıllık borçlanma faizini beklentilerin üstünde 15 bp düşürmesi sonucu piyasalarda risk iştahı artarken küresel tahvillerde karışık seyir izlendi. ABD 10 yıllık tahvil faizi artan risk iştahı ve genel resesyona beklentileri altında %2,81 seviyesine geriledi. Hazine döviz cinsi tahvil faizlerinde de alıcılı görünüm izlenirken, 10 yıllık tahvil faizi 5 bp azalışla %9,42 seviyesine geriledi. Yurt içi tahvil piyasasında da benzer görünüm hakim olurken, işlem hacmi 2,3 milyar TL'ye geriledi. Bu kapsamda 5 yıl vadeli gösterge tahvil bileşik faizi önceki güne göre 12 bp düşüşle %27,17, 10 yıl vadeli gösterge tahvil bileşik faizi ise 76 bp düşüşle %23,18 seviyesinden günü ve haftayı tamamladı.



TL likidite tarafında TCMB 120 milyar TL'lik haftalık repo dönüşünü 130 milyar TL olarak yenilerken, APİ ile fonlama tutarı toplam 409 milyar TL'ye yükseldi. TLREF oranı ise %14,09 ile politika faizinin hafif üzerinde oluştu. TCMB Cuma günü ayrıca haftalık vadeli Dolar/TL, Altın/TL kotasyon swap işlemleri ile 7,9 milyar TL ilave fonlama sağladı. Diğer yandan bugün valörlü yapılan 2 haftalık Dolar/TL swap ihalesi %12,96 faiz ile 23,3 milyar TL olarak sonuçlandı.

Dönem	Ocak 22	Şubat 22	Mart 22	Nisan 22	20.05.22
Dönem Sonu TLREF Endeksi	1482.79	1498.93	1516.97	1537.04	1547.61
Aylık Ortalama	14.29%	14.12%	14.09%	14.12%	13.90%
PPK Toplantı Tarihi	26.05.2022 Perşembe		Günlük TLREF Oranı		
			14.09%		

TCMB tarafından yayımlanan menkul kıymet istatistik verisine göre Hazine ihalelerinin yapıldığı 13 Mayıs ile biten haftada, DİBS stoku 24,2 milyar TL artışla 1,519 trilyon TL nominal olurken, aynı hafta YD yerleşiklerin DİBS stoku ise 5,1 milyar TL azalışla 32,4 milyar TL seviyesine geriledi. Yurtiçi yerleşiklerin döviz mevduatlarında ise geçtiğimiz hafta parite etkisinden arındırılmış olarak toplamda 1,15 milyar \$ artış izlendi. Dağılım olarak gerçek kişilerin döviz mevduatında 119 milyon \$ azalış, tüzel kişilerde ise 1,27 milyar \$ artış görüldü.



Yurt İçi Haberler

Hazine ve Maliye Bakanlığı'nca, konut sahibi olmayan vatandaşların, konut finansman paketlerinden faydalanmaları amacıyla kullandırım esaslarının belirlendiği bildirildi. Hazine ve Maliye Bakanlığı "İlk evim konut finansman desteği"nin 2 milyon lira değerine kadarki birinci el konutlara kamu bankaları tarafından verileceğine, 10 yıla kadar vadeli finansman desteğinde, aylık %0,99 faiz oranı uygulanacağını açıklarken "Genişletilmiş Konut Finansman Desteği" nin ise 2 milyon lira değerine kadarki birinci el ve ikinci el konutları kapsayacağını ve yine kamu bankaları tarafından verileceğini, bu destekten 7 Mayıs 2022 öncesi herhangi bir bankada açılmış ve krediye başvuru esnasında konut kredisine konu edilen konut değerinin yüzde 50'sini karşılayacak düzeyde Döviz tevdiat/katılım ve hurda altından dönüşümlü dahil olmak üzere altın mevduat/katılım hesabı bakiyesi bulunan vatandaşlar yararlanabileceğini açıkladı.

Tüketici güven endeksi, Mayıs ayında sınırlı artış kaydetse de tarihi düşük seviyelerdeki seyrini sürdürdü. TÜİK ve TCMB verilerine göre mevsim etkilerinden arındırılmış Tüketici Güven Endeksi, Mayıs ayında bir önceki aya göre %0,4 oranında arttı. Nisan ayında 67,3 olan endeks, Mayıs ayında 67,6'ya yükseldi.

Hazine ve Maliye Bakanı Nureddin Nebati başkanlığında **Finansal İstikrar Komitesi'nin** 4. Toplantısı gerçekleştirildi. Toplantı sonrası yapılan açıklamada; finansal sistem başta olmak üzere küresel ve yerel makroekonomik gelişmeler ile gelecek döneme dair politika adımlarını detaylıca ele aldıklarını belirterek, "Ülkemizin finansal sisteminin istikrarını korumak, ekonomide atılan adımların etkilerini izlemek ve değerlendirmek amacıyla tüm paydaşlarımız ile çalışmalarımıza devam edileceği belirtildi.

BDDK haftalık bülteninde yer alan bilgilere göre, 13 Mayıs ile biten haftada kur korumalı TL mevduat ve katılma hesapları 819 milyar TL'den 848,9 milyar TL'ye çıktı. Aynı haftada krediler 5 trilyon 644 milyar TL'den 5 trilyon 777 milyar TL'ye, mevduat 6 trilyon 174 milyar TL'den 6 trilyon 339,5 milyar TL'ye çıktı. Tüketici kredileri 832,7 milyar TL'den 845,9 milyar TL'ye, bireysel kredi kartları 241,7 milyar TL'den 247,5 milyar TL'ye geldi. Takipteki alacaklar 161,2 milyar TL'den 161,5 TL'ye çıktı.

Yurt Dışı Haberler

St Louis Fed Başkanı James Bullard, faiz artırımlarının önden yüklemeli olmasını istedi. Fox Business Network'e konuşan Bullard, "Faiz artırımlarını ne kadar önden yüklemeli yapabilirsek, enflasyonu ve enflasyon bekleyişlerini o kadar iyi kontrol altına alabiliriz" ifadelerini kullandı. Bullard, Fed'in enflasyonu daha çabuk şekilde kontrol altına alabilmek için bu yıl faizleri %3,5'e kadar yükseltebileceğini de belirtti. St Louis Fed Başkanı konuşmasında, enflasyonun beklediği gibi kontrol altına alınması halinde Fed'in 2023 ve 2024'te politika faiz oranını düşürebileceğini de vurguladı.

Çin Pekin yönetimi, Kanada hükümetinin Çinli telekomünikasyon şirketleri Huawei ve ZTE'nin donanım ve hizmetlerinin kullanılmasını yasaklamasını protesto etti. Kanada hükümeti 20 Mayıs'ta aldığı kararla, Çinli teknoloji şirketleri Huawei ve ZTE'nin ülkenin 5G kablosuz ağlarını inşa etmesini ve ağlara donanım sağlamasını "ulusal güvenlik risklerini" gerekçe göstererek yasaklamıştı. Karar, Huawei ve ZTE'den yeni 4G veya 5G ekipman ve hizmet alımının Eylül 2022'ye kadar durdurulmasını ve şirketlere ait mevcut ekipman ile hizmetlerin Aralık 2027'ye kadar sistemden çıkarılmasını öngörüyor.

2 yıldır iptal edilen **Dünya Ekonomi Forumu'nun (WEF)** İsviçre'nin Davos kasabasında bugün başlıyor. Bu sene diğer senelerden farklı olarak Sovyetlerin çöküşünden bu yana Ruslar ilk kez Davos'da olmayacak. Zirve küresel anlamda 3. ayında olan savaşla ilgili kötü durumların farkındalık oluşturması için bir grup Ukraynalı yetkilinin katılımıyla ve Başkan Zelenskiy tarafından video konferans yoluyla bir açılış konuşması ile başlayacak. Zirve Perşembe günü sona erecek.

ABD Başkanı Joe Biden'in Güney Kore ve Japonya'yı kapsayan Asya gezisi bugün başladı. Göreve geldikten sonra ilk Asya gezisine çıkan Biden bugün resmi ziyareti kapsamında geldiği Tokyo'da Japonya Başbakanı Kişida Fumio ile görüştü.

Almanya'da ÜFE Nisan'da yıllık %31,3'lük beklentiye karşılık %33,5 artış gösterdi. Küresel emtia fiyatlarındaki yüksek seyir ve darboğaz Avrupa'nın en büyük sanayi ülkesi Almanya'da üretici maliyetlerini yukarı çekmeye devam ediyor. Mart ayında üretici enflasyonu %30,9 olmuştu. Aylık bazda bakıldığında ise üretici fiyat endeksinin Nisan'da %2,8 arttığı görüldü. Bu veriye ilişkin beklenti %1,2 olarak belirlenmişti.

Şirket Haberleri

Migros (MGROS, Nötr): Şirketin borçlanma aracı ihraç edebilmesi amacıyla, Migros Ticaret A.Ş. Yönetim Kurulu tarafından ihraç tavanının belirlenmesine ilişkin karar alındı. Buna göre; Şirketin yurtiçinde 750.000.000.- TL tutarına kadar, Türk Lirası cinsinden, 5 (Beş) yıla kadar çeşitli vadelerde, yurt içinde halka arz edilmeksizin nitelikli yatırımcılara satılmak üzere ve/veya tahsisli olarak, bir veya birden çok seferde, her türlü tahvil ve/veya finansman bonusu ve niteliği itibariyle borçlanma aracı olduğu Sermaye Piyasası Kurulu tarafından kabul edilecek her türlü borçlanma aracı ihraç tavanı için SPK'ya başvuruda bulunuldu.

Hisse Verileri		Piyasa Çarpanları	
Hisse Kodu	MGROS	F/K	32,7
Cari Fiyat (TL)	41,80	FD/FAVÖK	3,2
52H En Yüksek (TL)	51,95	FD/Satışlar	0,2
52H En Düşük (TL)	30,94	PD/DD	11,9
Piyasa Değeri (mn TL)	7.568,1	Relatif Performans	
Piyasa Değeri (mn USD)	475,4	S1H	2,0%
Halka Açıklık Oranı (%)	51%	S1A	-6,6%
Endeks Payı (BIST100)	0,7%	S3A	-13,6%
Temettü Verimi	0,0%	S1Y	-50,3%
3A Hacim (mn TL)	116,2	YB	-17,5%

Arçelik (ARCLK, Nötr): Pay geri alım işlemleri kapsamında 20.05.2022 tarihinde 69,45 TL - 69,90 TL fiyat aralığından (ortalama 69,7477 TL) 1.000.000 adet pay geri alınmış olup, Şirketin sahip olduğu ARCLK payları 66.644.433 adete ulaştı (Şirket sermayesine oranı %9,8626).

Hisse Verileri		Piyasa Çarpanları	
Hisse Kodu	ARCLK	F/K	14,9
Cari Fiyat (TL)	69,40	FD/FAVÖK	8,7
52H En Yüksek (TL)	72,95	FD/Satışlar	0,8
52H En Düşük (TL)	27,77	PD/DD	2,3
Piyasa Değeri (mn TL)	46.895,5	Relatif Performans	
Piyasa Değeri (mn USD)	2.945,6	S1H	0,7%
Halka Açıklık Oranı (%)	25%	S1A	7,1%
Endeks Payı (BIST100)	2,0%	S3A	13,9%
Temettü Verimi	3,1%	S1Y	57,1%
3A Hacim (mn TL)	265,0	YB	21,4%

Skor Kart: Şirketler ile ilgili Skor Kart'lara [buradan](#) ulaşabilirsiniz. Hisse senedine ilişkin güncel piyasa verilerinin yanı sıra, şirketin son 16 çeyreğine ilişkin önemli rasyo ve finansal verilerinin sunulduğu bir data setidir. Skor Kart ile bilanço dönemlerini takip edebilir, şirket bilançoları dahil tüm finansal verilere ulaşabilir ve güvenli yatırımın avantajlarından faydalanabilirsiniz.

Şirket Haberleri

MLP Sağlık Hizmetleri (MPARK, Nötr): MLP Sağlık Hizmetleri A.Ş. (MLP Care) ile MP Sağlık ve Ticaret A.Ş. (MP Sağlık) arasında iki iştirakin (Sentez ve MS Sağlık) hisse devirlerine ilişkin olarak 16 Mart 2022 tarihinde imzalanan hisse devir sözleşmesine istinaden başlayan süreç 20 Mayıs 2022 günü tamamlandı.

Hisse Verileri		Piyasa Çarpanları	
Hisse Kodu	MPARK	F/K	15,8
Cari Fiyat (TL)	30,08	FD/FAVÖK	5,3
52H En Yüksek (TL)	40,48	FD/Satışlar	1,2
52H En Düşük (TL)	20,98	PD/DD	8,9
Piyasa Değeri (mn TL)	6.257,8	Relatif Performans	
Piyasa Değeri (mn USD)	393,1	S1H	0,6%
Halka Açıklık Oranı (%)	35%	S1A	-7,5%
Endeks Payı (BIST100)	0,0%	S3A	-22,2%
Temettü Verimi	0,0%	S1Y	-40,0%
3A Hacim (mn TL)	17,4	YB	-27,0%

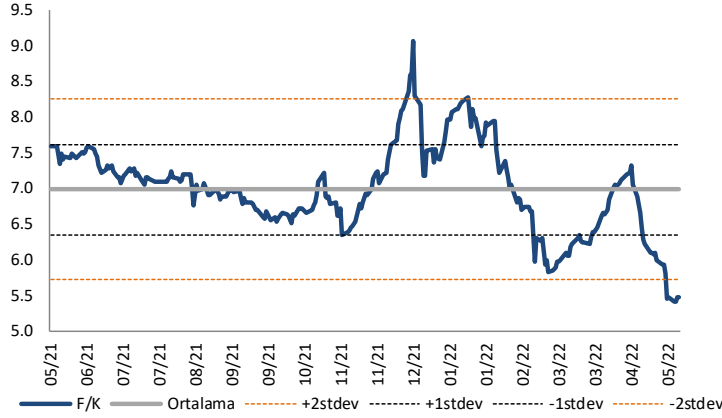
Park Elektrik (PRKME, Nötr): 2 Haziran 2021 tarihinde gerçekleştirilen 2020 yılına ilişkin Olağan Genel Kurul toplantısında onaylanan Pay Geri Alım Programı kapsamında; Şirket tarafından 20.05.2022 tarihinde Borsa İstanbul'da 1 TL nominal değerli pay başına 5,89 TL – 5,99 TL fiyat aralığından toplam 30.000 TL nominal değerli PRKME payları geri alındı. Bu işlemlerle birlikte, 22.05.2022 tarihi itibarıyla geri alınan payların toplam nominal değeri 247.500 TL olup, bu payların sermayeye oranı %0,17'ye ulaştı.

Hisse Verileri		Piyasa Çarpanları	
Hisse Kodu	PRKME	F/K	3,4
Cari Fiyat (TL)	5,85	FD/FAVÖK	14,1
52H En Yüksek (TL)	7,24	FD/Satışlar	9,1
52H En Düşük (TL)	4,35	PD/DD	0,9
Piyasa Değeri (mn TL)	870,9	Relatif Performans	
Piyasa Değeri (mn USD)	54,7	S1H	-4,0%
Halka Açıklık Oranı (%)	31%	S1A	-7,3%
Endeks Payı (BIST100)	0,0%	S3A	-29,3%
Temettü Verimi	0,0%	S1Y	-56,3%
3A Hacim (mn TL)	14,9	YB	-33,2%

Skor Kart: Şirketler ile ilgili Skor Kart'lara [buradan](#) ulaşabilirsiniz. Hisse senedine ilişkin güncel piyasa verilerinin yanı sıra, şirketin son 16 çeyreğine ilişkin önemli rasyo ve finansal verilerinin sunulduğu bir data setidir. Skor Kart ile bilanço dönemlerini takip edebilir, şirket bilançoları dahil tüm finansal verilere ulaşabilir ve güvenli yatırımın avantajlarından faydalanabilirsiniz.

Çarpanlar Bazında BIST

BIST 100 F/K (Cari)

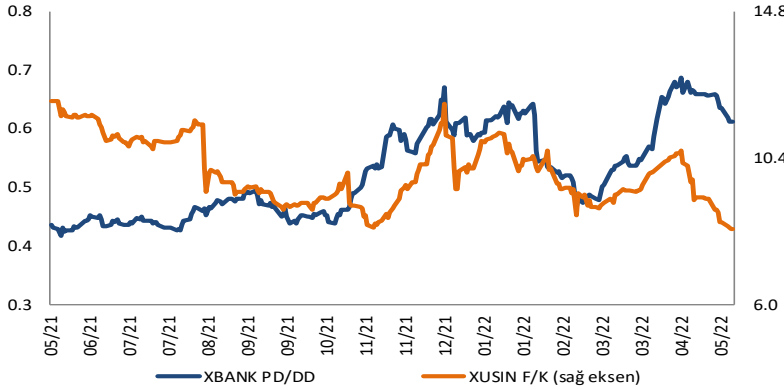


BIST100 F/K Çarpanı (Cari)

	Son 3 Ay	Son 1 Yıl
Kapanış		5.42x
Minimum	5.40x	5.40x
Maksimum	7.31x	9.06x
Ortalama	6.30x	6.98x
Minimuma Uzaklık	0.02x	0.02x
Maksimuma Uzaklık	-1.89x	-3.64x
Performans	-18.7%	-27.9%

Mevcut durumda, son üç aylık ortalama çarpan seviyesine %16; son bir yıllık ortalama çarpan seviyesine %28.8 yakınız.

XBANK PD/DD (Cari) / XUSIN F/K (Cari)



XBANK PD/DD Çarpanı (Cari)

	Son 3 Ay	Son 1 Yıl
Kapanış		0.62x
Minimum	0.47x	0.42x
Maksimum	0.69x	0.69x
Ortalama	0.58x	0.53x
Minimuma Uzaklık	0.15x	0.20x
Maksimuma Uzaklık	-0.07x	-0.07x
Performans	18.8%	45.9%

Mevcut durumda, son üç aylık ortalama çarpan seviyesine %6; son bir yıllık ortalama çarpan seviyesine %14.8 yakınız.

XUSIN F/K (Cari)



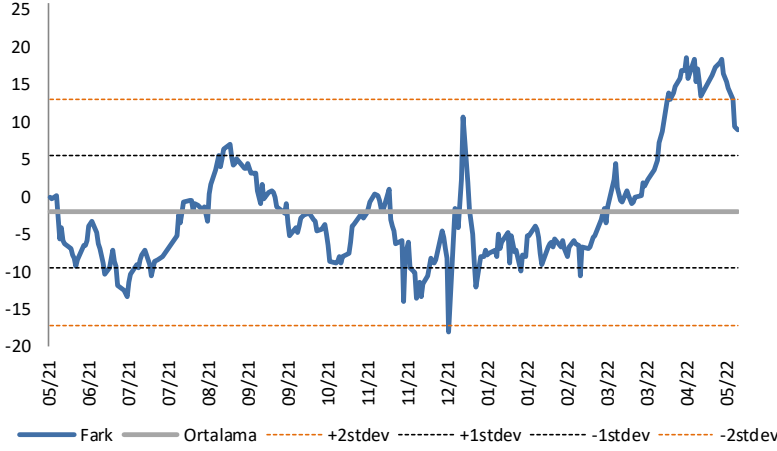
XUSIN F/K Çarpanı (Cari)

	Son 3 Ay	Son 1 Yıl
Kapanış		8.12x
Minimum	8.12x	8.12x
Maksimum	10.61x	12.10x
Ortalama	9.37x	9.96x
Minimuma Uzaklık	0.00x	0.00x
Maksimuma Uzaklık	-2.48x	-3.98x
Performans	-4.1%	-23.8%

Mevcut durumda, son üç aylık ortalama çarpan seviyesine %15; son bir yıllık ortalama çarpan seviyesine %22.6 yakınız.

BIST vs MSCI GOÜ Piyasa Göstergeleri

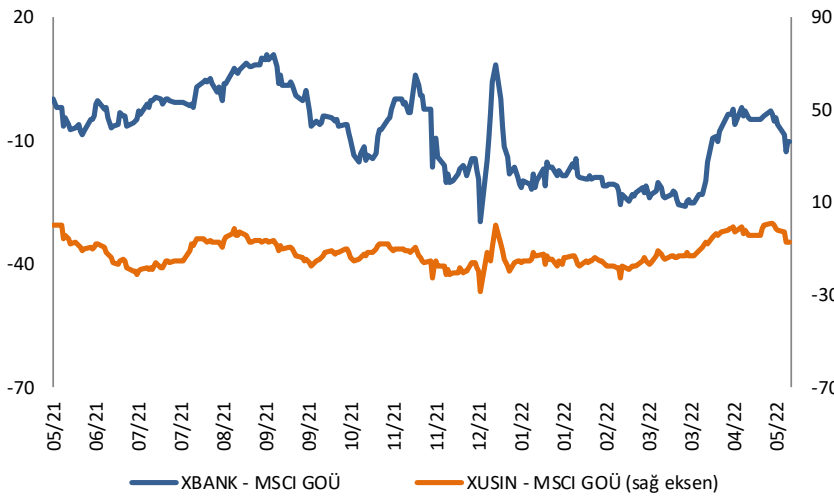
BIST100 - MSCI GOÜ

BIST 100 - MSCI GOÜ Endeksi Farkı
(Normalize Edilmiş)

	Son 3 Ay	Son 1 Yıl
Kapanış	8.28	
Minimum	-10.6	-18.2
Maksimum	18.6	18.6
Ortalama	6.0	-2.0
Minimuma Uzaklık	18.8	26.5
Maksimuma Uzaklık	-10.4	-10.4
Performans	-16.3%	-22.5%

Mevcut durumda, son üç aylık ortalama seviyeye 2.3 puan; son bir yıllık ortalama seviyeye 10.3 puan yakınız.

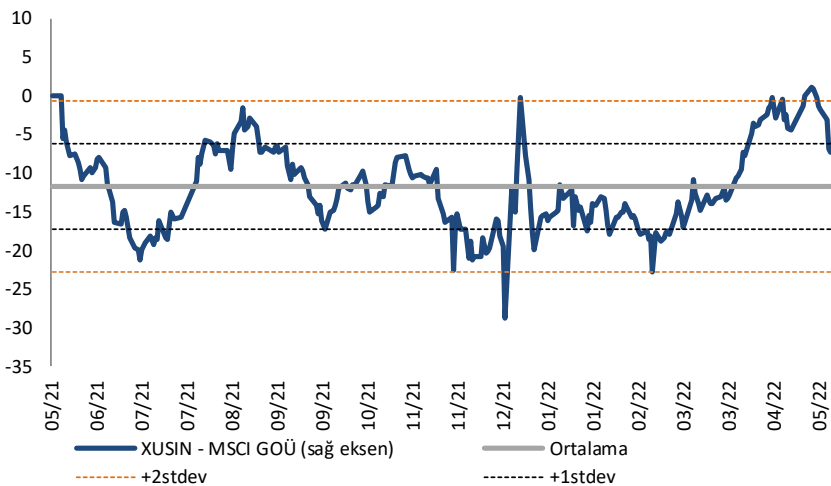
XBANK - MSCI GOÜ / XUSIN - MSCI GOÜ

XBANK - MSCI GOÜ Bankacılık Endeksi Farkı
(Normalize Edilmiş)

	Son 3 Ay	Son 1 Yıl
Kapanış	-9.3	
Minimum	-25.8	-29.7
Maksimum	-1.9	11.0
Ortalama	-15.1	-8.4
Minimuma Uzaklık	16.6	20.4
Maksimuma Uzaklık	-7.4	-20.2
Performans	-11.5%	-1.9%

Mevcut durumda, son üç aylık ortalama seviyeye 5.8 puan; son bir yıllık ortalama seviyeye 0.9 puan yakınız.

XUSIN - MSCI GOÜ Sanayi Endeksi

XUSIN - MSCI GOÜ Sanayi Endeksi Farkı
(Normalize Edilmiş)

	Son 3 Ay	Son 1 Yıl
Kapanış	-9.6	
Minimum	-22.8	-28.8
Maksimum	1.2	1.2
Ortalama	-9.3	-11.7
Minimuma Uzaklık	13.2	19.2
Maksimuma Uzaklık	-10.7	-10.7
Performans	-9.6%	-10.1%

Mevcut durumda, son bir yıllık maksimum seviyeye 10.7 puan yakınız.

AKLIN YOLU AÖS

AÖS, Google Play ve App Store'da!
Geç kalmadan akıllı telefonunuza yükleyin.

Sonuç veren yatırım kararlarının püf noktası, finans piyasalarını doğru yorumlamaktır. Kişisel finansal asistanınız AÖS'le tanışın, akıl odaklı öneriler sayesinde yatırım deneyiminizi iyileştirin.



Haftalık Veri Takvimi

Tarih	TSİ	Ülke	Açıklanacak Veri	Dönemi	Beklenti	Önceki
23 Mayıs	15:30	ABD	Chicago FED Ulusal Aktivite Endeksi	Nisan	-	0.44
23 Mayıs	17:15	Euro Bölgesi	AMB ve BoE Yetkililerinin Konuşmaları			
23 Mayıs	19:00	ABD	FED Yetkilisi Bostic'in Konuşması			
24 Mayıs	02:30	ABD	FED Yetkilisi George'un Konuşması			
24 Mayıs	03:30	Japonya	Jibun Bank İmalat PMI (Öncü)	Mayıs	-	53.5
24 Mayıs	03:30	Japonya	Jibun Bank Hizmet PMI (Öncü)	Mayıs	-	50.7
24 Mayıs	11:00	Euro Bölgesi	S&P Global İmalat PMI (Öncü)	Mayıs	54.5	55.5
24 Mayıs	11:00	Euro Bölgesi	S&P Global Hizmet PMI (Öncü)	Mayıs	57.3	57.7
24 Mayıs	13:45	Euro Bölgesi	AMB Yetkilisi Villeroy'un Konuşması			
24 Mayıs	16:45	ABD	S&P Global İmalat PMI (Öncü)	Mayıs	57.9	59.2
24 Mayıs	16:45	ABD	S&P Global Hizmet PMI (Öncü)	Mayıs	55.2	55.6
24 Mayıs	17:00	ABD	Yeni Konut Satışları	Nisan	755K	763K
24 Mayıs	17:00	ABD	Yeni Konut Satışları (Aylık)	Nisan	-1.1%	-8.6%
25 Mayıs	10:00	Euro Bölgesi	AMB Yetkilisi Rehn'in Konuşması			
25 Mayıs	11:00	Euro Bölgesi	AMB Başkanı Lagarde'in Konuşması			
25 Mayıs	15:30	ABD	Dayanıklı Mal Siparişleri	Nisan	0.6%	1.1%
25 Mayıs	15:30	ABD	Çekirdek Dayanıklı Mal Siparişleri	Nisan	0.6%	1.4%
25 Mayıs	21:00	ABD	FOMC Toplantı Tutanaqları			
26 Mayıs	02:50	Japonya	ÜFE (Yıllık)	Nisan	1,5%	1.3%
26 Mayıs	14:00	Türkiye	TCMB PPK Toplantısı Faiz Kararı	Mayıs	14.0%	14.0%
26 Mayıs	15:30	ABD	İşsizlik Maaşı Başvuruları	Haftalık	-	218K
26 Mayıs	15:30	ABD	Devam Eden İşsizlik Maaşı Başvuruları	Haftalık	-	1317K
26 Mayıs	15:30	ABD	GSYİH (Yıllıklandırılmış)	1.Çeyrek	-1.3%	-1.4%
26 Mayıs	15:30	ABD	GSYİH Fiyat Endeksi	1.Çeyrek	8.0%	8.0%
26 Mayıs	15:30	ABD	Kişisel Tüketim	1.Çeyrek	-	2.7%
26 Mayıs	15:30	ABD	Çekirdek PCE (Çeyreklik)	1.Çeyrek	-	5.2%
26 Mayıs	17:00	ABD	Bekleyen Konut Satışları	Nisan	-2.0%	-1.2%
27 Mayıs	02:30	Japonya	Tokyo Çekirdek TÜFE Endeksi (Yıllık)	Mayıs	2.0%	1.9%
27 Mayıs	02:30	Japonya	Tokyo TÜFE Endeksi (Yıllık)	Mayıs	2.6%	2.5%
27 Mayıs	04:30	Çin	Sanayi Karları (Yıllıklandırılmış)	Nisan	-	8.5%
27 Mayıs	14:35	Euro Bölgesi	AMB Yetkilisi Lane'in Konuşması			
27 Mayıs	15:30	ABD	Kişisel Gelir	Nisan	0.5%	0.5%
27 Mayıs	15:30	ABD	Kişisel Harcamalar	Nisan	0.6%	1.1%
27 Mayıs	15:30	ABD	PCE Deflator (Aylık)	Nisan	0.2%	0.9%
27 Mayıs	15:30	ABD	PCE Deflator (Yıllık)	Nisan	-	6.6%
27 Mayıs	15:30	ABD	PCE Çekirdek Deflator (Aylık)	Nisan	0.3%	0.3%
27 Mayıs	15:30	ABD	PCE Çekirdek Deflator (Yıllık)	Nisan	4.9%	5.2%
27 Mayıs	15:30	ABD	Toptan Satışlar (Aylık)	Nisan	-	2.0%
27 Mayıs	15:30	ABD	Toptan stoklar (Aylık)	Nisan	-	2.3%
27 Mayıs	17:00	ABD	Michigan Üniversitesi Tüketici Güveni	Mayıs	59.1	59.1
27 Mayıs	17:00	ABD	Michigan Üniversitesi 1 Yıllık Enflasyon Beklentisi	Mayıs	-	5.4%
27 Mayıs	17:00	ABD	Michigan Üniversitesi Cari Durum Endeksi	Mayıs	-	63.6

Kaynak: Bloomberg, TCMB, TÜİK, HLY Araştırma



Halk Yatırım Araştırma



Halkyatirimarastirma@halkyatirim.com.tr



+90 212 314 81 81

Halk Yatırım Araştırma

Banu KIVCI TOKALI	Araştırma Direktörü	BTokali@halkyatirim.com.tr +90 212 314 81 88
İlknur TURHAN	Müdür Perakende, Cam, Çimento, GYO, Mobilya, Gıda	ITurhan@halkyatirim.com.tr +90 212 314 81 85
Ebru USTA	Yönetmen Strateji, Makroekonomi	EUsta@halkyatirim.com.tr +90 212 314 82 16
Ayşegül BAYRAM	Uzman Strateji, Telekom, Madencilik, Savunma, Yazılım, Teknoloji	ABayram@halkyatirim.com.tr +90 212 314 87 30
Mehmet Bilal BİRCAN	Uzman Havacılık, Dayanıklı Tüketim	MBircan@halkyatirim.com.tr +90 212 314 82 53
Emil ABDULLAYEV	Uzman Yardımcısı Demir-Çelik, Petrol & Gaz	EAbdullayev@halkyatirim.com.tr +90 212 314 87 24
Yasin SARIHAN	Uzman Yardımcısı Otomotiv	YSarihan@halkyatirim.com.tr +90 212 314 87 26

ÇEKİNCE

Bu rapor ve yorumlardaki yazılar, bilgiler ve grafikler yalnızca bilgi edinilmesi amacıyla derlenmiştir. Burada yer alan yatırım bilgi, yorum ve tavsiyeleri yatırım danışmanlığı kapsamında değildir. Yatırım danışmanlığı hizmeti, yetkili kuruluşlar tarafından kişilerin risk ve getiri tercihleri dikkate alınarak kişiye özel, imzalanacak yatırım danışmanlığı sözleşmesi çerçevesinde sunulmaktadır. Burada yer alan yorum ve tavsiyeler ise genel niteliktedir. Bu tavsiyeler mali durumunuz ile risk ve getiri tercihlerinize uygun olmayabilir. Bu nedenle, sadece burada yer alan bilgilere dayanarak yatırım kararı verilmesi beklentilerinize uygun sonuçlar doğurmayabilir. Halk Yatırım, bu bilgilerin doğru, eksiksiz ve değişmez olduğunu garanti etmez, bilgi eksikliği ve yanlışlığından hiçbir şekilde sorumlu tutulamaz. Raporda yer alan ifadeler, hiçbir şekilde alış veya satış teklifi olarak değerlendirilemez. Halk Yatırım'ın rapordaki bilgiler dolayısıyla ortaya çıkabilecek doğrudan ve dolaylı kazanç ve zararlarla ilgili herhangi bir sorumluluğu yoktur. Bu ileti 05 Kasım 2014 tarih ve 29166 sayılı Resmî Gazetede yayınlanan ve 01 Mayıs 2015 tarihinde yürürlüğü giren "Elektronik Ticaretin Düzenlenmesi Hakkında" çıkan kanunun 2.Maddesi c bendinde belirtilen Ticari Elektronik ileti kapsamında değildir.

